








Vista general de los adaptadores Assistina 301 plus

Piezas de mano y contra-ángulos

Todos de las piezas de mano y los contra-ángulos con conexión ISO	
Contra-ángulos con cabezales extraíbles	 Adaptador REF 02679000
Piezas de mano y contra-ángulos T1 Classic de Sirona Dental Systems	 Adaptador REF 02691000
Sistema de sujeción FG (W&H, Sirona Dental Systems)	 Adaptador REF 02693000
Accesorio de contra-ángulo Entran	 Adaptador REF 05204600

Turbinas

Sirona T1, T2, T3 de Sirona Dental Systems	 Adaptador REF 02692000
Turbinas, scalers y micromotores de aire W&H con sistema Roto Quick	 W&H Adaptador RE02690400
Turbinas o adaptadores con conexión fija de 4 vías (con o sin luz)	 Adaptador básico REF 02685000 para turbinas con 4 vías
Turbinas con conexión Multiflex de Kaltenbach & Voigt	
Turbinas con conexión fija de Borden 2(3) vías	 Adaptador REF 07014500

