

Guia Rápido sobre o Osstell SI-SQ



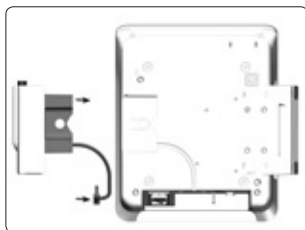
Colocação em funcionamento – Geral




Módulo ISQ Osstell



Sonda de medição com cabo, TestPeg, Auxílio de inserção do SmartPeg




Encaixar o módulo ISQ Osstell até se ouvir o encaixe.

 Atenção à posição do cabo USB!



Conectar cabo USB.



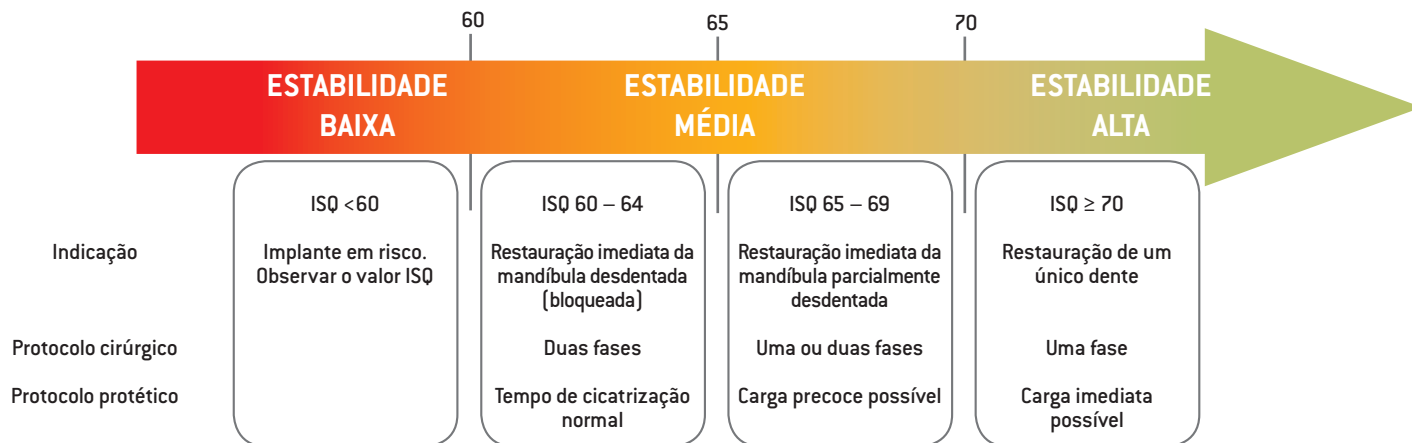
Ligar a sonda de medição.
 Atenção à posição!



Pendure e fixe o suporte universal.

Guia Rápido sobre o Osstell SI-SQ

Resultado da medição



Trata-se de um resumo de dados científicos e, portanto, não constitui uma recomendação oficial.
Para monitorizar a osteointegração, meça após a inserção do implante e antes do fornecimento do implante.

Poderá consultar os estudos científicos em www.osstell.com