


Manual rápido de Osstell SI-SQ



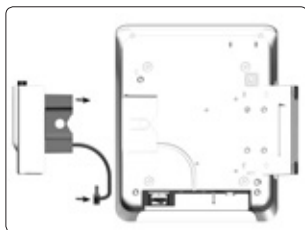
Puesta en marcha – Aspectos generales




Osstell ISQ module



Sonda de medición con cable, TestPeg, Base del SmartPeg




Inserte el módulo Osstell ISQ hasta que encaje de forma audible.

 Asegúrese de que la posición del cable USB sea la correcta.



Conecte el USB.



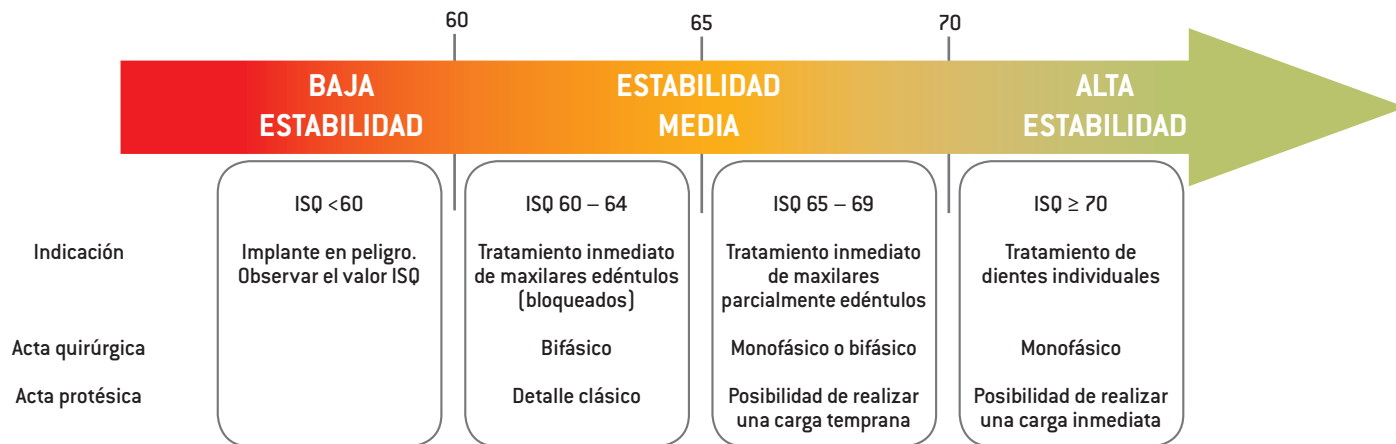
Conecte la sonda de medición.
 Asegúrese de que la posición es la correcta.



Enganche y fije el soporte universal.

Manual rápido de Osstell SI-SQ

Resultado de la medición



Esta información es únicamente un compendio de datos científicos y no constituye en ningún caso una recomendación oficial. Para controlar la osteointegración, realice la medición después de la inserción del implante y antes de su colocación.

Para consultar estudios científicos, visite www.osstell.com.