






Übersicht Piezomed Instrumente und Sets











Bone

Aufbereitung

							
Typ:	B1	B2R/B2L	B3	B4	B5	B6**	B7***
Gruppe							
Leistung (Classic) ideal [%]	100	80	45	100	45	100	100
Leistung (Plus) ideal [%]	85	60	35	85	35	85	85
Kühlung [%]	100	100	10	100	10	100	100





Special

Lateraler Sinuslift

					
Typ:	S1	S2	S3	S4	S5
Gruppe					
Leistung (Classic) ideal [%]	100	45	100	80	80
Leistung (Plus) ideal [%]	85	35	100	80	80
Kühlung [%]	100	100	90	90	90









Paro

Chirurgische
 Parodontologie

		
Typ:	P1	P2RD/P2LD
Gruppe		
Leistung (Classic) ideal [%]	80	80
Leistung (Plus) ideal [%]	80	80
Kühlung [%]	90	90





Endo

Retrograde
 Endodontie

				
Typ:	R1D	R2RD/R2LD	R3D	R4RD/R4LD
Gruppe				
Leistung (Classic) ideal [%]	90	90	90	100
Leistung (Plus) ideal [%]	90	90	90	100
Kühlung [%]	50	50	50	50













EX

Extraktion

		
Typ:	EX1	EX2
Gruppe		
Leistung (Classic) ideal [%]	100	100
Leistung (Plus) ideal [%]	85	85
Kühlung [%]	100	100

Implant/Crestal/ Anterior (A)*/ Posterior (P)*

Implantatbett-
 aufbereitung/
 Crestaler Sinuslift

						
Typ:	I1	Z25P	I2A/I2P	Z35P	I3A/I3P	I4A/I4P
Gruppe						
Leistung (Classic) ideal [%]	45	100	100	100	100	100
Leistung (Plus) ideal [%]	35	85	85	85	85	85
Kühlung [%]	100	35	100	35	100	100

* Tiefenmarkierung: 4-mm-Spitze bis zum 1. Markierungsring, 2 mm zwischen Markierungen

** Dicke Sägeblatt: 0,25 mm, Schnitttiefe: 8 mm

*** Dicke Sägeblatt: 0,30 mm, Schnitttiefe: 10 mm



**Sinuslift
crestaler
Ansatz**

I1



Z25P



I2A/I2P



Z35P



I3A/I3P



I4A/I4P



**Sinuslift
lateraler
Ansatz**


S1



S2




S3



S4



S5



**Implantat-
betttaufbe-
reitung**

I1



Z25P



I2A/I2P



Z35P



I3A/I3P



I4A/I4P



**Kamm-
erweiterung**

B1




B4



B6



B7



**Extraktion/
Explantation**

EX1



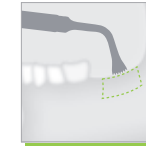
EX2



B6



B7



**Knochen-
blocktrans-
plantation**

B1



B2R/B2L



B4



B5



B6



B7



**Knochen-
spantrans-
plantation/
Knochen-
modellierung**

B3



Endodontie

R1D



R2RD/R2LD



R3D



R4RD/R4LD



B3



B6

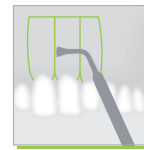


**Osteotomie
nah am
Nerv**

S1



S2



**Kortiko-
tomie**

B1



B6



B7

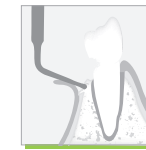


**Parodontal-
chirurgie**

P1



P2RD/P2LD



**Kronenauf-
bereitung**

S1



S2



Kurzanleitung Piezomed Instrumente